



FUNDACION CERAMICA ITALIA
NIT 807.008.637-5
ESTADO DE SITUACION FINANCIERA
A 31 de diciembre
(En pesos)

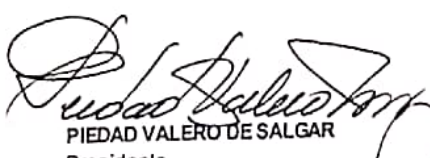
	NOTA	2020	%	2021	%	VARIACION
ACTIVO CORRIENTE						
Efectivo y equivalentes al efectivo	2	<u>77.104.787</u>	70,07	<u>74.608.530</u>	79,66	<u>-2.496.257</u>
Caja		384.535	0,35	1.000.000	1,07	615.465
Caja menor		9.178	0,01	-	0,00	-9.178
Banco Davivienda		76.711.073	69,71	73.608.530	78,59	-3.102.544
Deudores comerciales y otros						
Cuentas por Cobrar	3	<u>23.881.785</u>	21,70	<u>14.466.543</u>	15,45	<u>-9.415.242</u>
Prestamo empleados		20.520.500	18,65	12.962.983	13,84	-7.557.517
Anticipo a proveedores		229.835	0,21	1.475.000	1,57	1.245.165
Retención de Iva		2.000.000	1,82	28.560	0,03	-1.971.440
		1.131.450	1,03	-	0,00	-1.131.450
Total Activo Corriente		<u>100.986.572</u>	91,77	<u>89.075.073</u>	95,10	<u>-11.911.499</u>
ACTIVO NO CORRIENTE						
PROPIEDAD PLANTA Y EQUIPO						
Equipo de Oficina	4	<u>9.055.000</u>	8,23	<u>4.589.083</u>	4,17	<u>-4.465.917</u>
Depreciación acumulada		31.855.200	28,95	31.855.200	28,95	0
		(22.800.200)	-20,72	(27.266.117)	-24,78	-4.465.917
TOTAL ACTIVO		<u>110.041.572</u>	100,00	<u>93.664.156</u>	85,12	<u>-16.377.416</u>
Pasivo Corriente						
Acreedores Comerciales y otros	5	<u>18.254.266</u>	16,59	<u>17.523.301</u>	18,71	<u>-730.965</u>
Cuentas por pagar		463.600	0,42	11.182.540	11,94	10.718.940
Obligaciones Laborales		2.662.319	2,42	3.166.986	3,38	504.667
Ingresos recibidos por anticipado		15.128.347	13,75	3.173.775	3,39	-11.954.572
Pasivo por impuestos corrientes						
Retención en la fuente	6	<u>304.784</u>	0,28	<u>16.571.000</u>	17,69	<u>16.266.216</u>
Iva por pagar		304.784	0,28	153.000	0,16	-151.784
		-	0,00	16.418.000	17,53	16.418.000
TOTAL PASIVO CORRIENTE		<u>18.559.050</u>	16,87	<u>34.094.301</u>	36,40	<u>15.535.251</u>
Patrimonio						
Aportes	7	<u>91.482.522</u>	83,13	<u>59.569.855</u>	63,60	<u>-31.912.667</u>
Resultado años anteriores		5.000.000	4,54	5.000.000	5,34	0
Resultado del ejercicio		246.607.964	224,10	86.482.522	92,33	-160.125.442
		-160.125.442	-145,51	(31.912.667)	-34,07	128.212.775
TOTAL PATRIMONIO		<u>91.482.522</u>	83,13	<u>59.569.855</u>	63,60	<u>-31.912.667</u>
TOTAL PASIVO Y PATRIMONIO		<u>110.041.572</u>	100,00	<u>93.664.156</u>	100,00	<u>-16.377.416</u>



PIEDAD VALERO DE SALGAR
 Presidente
TILICIA BAYONA CAMACHO
 Revisor Fiscal
 TP. 14048-T
 Ver Dictamen Adjunto



LIANA MARIV PADILLA PALOMINO
 Contador Público
 TP. 104778-T

FUNDACION CERAMICA ITALIA
NIT 807.008.637-5
ESTADO DE RESULTADOS INTEGRAL
Del 1 Enero al 31 Diciembre
(En pesos)

	NOTA	2020	%	2021	%	VARIACION
INGRESOS POR ACTIVIDADES ORDINARIAS	8					
Actividades culturales		4.519.446	15,55	10.302.500	7,31	5.783.054
Otras Actividades		8.000.000	27,53	4.651.681	3,30	-3.348.319
Donaciones		0	0,00	3.000.000	2,13	3.000.000
Arrendamientos		16.537.500	56,91	123.041.094	87,27	106.503.594
TOTAL INGRESOS ORDINARIOS		29.056.946	100,00	140.995.275	100,00	111.938.329
GASTOS DE ADMINISTRACION	9					
Laborales		27.935.461	96,14	42.623.573	30,23	14.688.112
Arriendos		0	0,00	240.000	0,17	240.000
Seguros		11.449.594	39,40	10.276.535	7,29	-1.173.059
Servicios		37.601.666	129,41	54.846.641	38,90	17.244.975
Legales		3.450.581	11,88	1.880.386	1,33	-1.570.195
Adecuaciones e Instalaciones		71.001.235	244,35	8.777.926	6,23	-62.223.309
Depreciación		0	0,00	4.465.917	3,17	4.465.917
Diversos		16.768.443	57,71	9.919.597	7,04	-6.848.846
TOTAL GASTOS DE ADMINISTRACION		168.206.980	578,89	133.030.575	94,35	-35.176.405
GASTOS POR IMPUESTOS	10	30.390.844	104,59	34.788.800	24,67	4.397.956
RESULTADO OPERACIONAL		-169.540.878	-583,48	-26.824.100	-19,02	142.716.778
OTROS INGRESOS	11	11.011.883	37,90	2.382.189	1,69	-9.699.943
Recuperacion de gastos		11.011.883	7,81	1.311.940	0,93	-9.699.943
Aprovechamientos		0	0,00	1.070.249	0,76	1.070.249
OTROS GASTOS	12	0	0,00	5.836.342	4,14	5.836.342
Gastos Diversos		0	0,00	5.836.342	4,14	5.836.342
GASTOS FINANCIEROS	13	1.596.447	5,49	1.634.414	1,16	37.967
Gastos Bancarios		1.596.447	5,49	1.634.414	1,16	37.967
RESULTADO DEL EJERCICIO		-160.125.442	-551,07	-31.912.667	-22,63	127.142.526


PIEDAD VALERO DE SALGAR
 Presidente



TILDA BAYONA CAMACHO
 Revisor Fiscal
 TP. 14048-T
 Ver Diclaman Adjunto



LIANA MARIVY PADILLA PALOMINO
 Contador Público
 TP. 104778-T

FUNDACION CERAMICA ITALIA
NIT 807.008.637
ESTADOS DE CAMBIOS EN EL PATRIMONIO
En pesos

MOVIMIENTOS CONCEPTOS PATRIMONIALES	CAPITAL	EXCEDENTES ACUMULADOS	EXCEDENTES DEL EJERCICIO	TOTAL PATRIMONIO
SALDO DICIEMBRE 31 2020	\$5.000.000	\$246.607.964	-\$160.125.442	\$91.482.522
EXCEDENTE DEL EJERCICIO			-\$31.912.667	-\$31.912.667
TRASLADO EXCEDENTE AÑO 2019		-\$160.125.442	\$160.125.442	\$0
PARTIDAS NO REALIZADAS AÑOS ANTERIORES				\$0
SALDO DICIEMBRE 31 2021	\$5.000.000	\$86.482.522	-\$31.912.667	\$59.569.855



 PIEDAD VALERO DE SALGAR
 Presidente



 TILCIA BAYONA CAMACHO
 Revisor Fiscal
 TP. 14048-T
 Ver Dictamen Adjunto



 LIANA MARIV PADILLA PALOMINO
 Contador Público
 TP. 104778-T

FUNDACION CERAMICA ITALIA
NIT 807.008.637
ESTADO DE FLUJO DE EFECTIVO
En pesos

	2020	2021
EXCEDENTE DEL EJERCICIO	-160.125.442	-31.912.667
Depreciación	<u>0</u>	<u>4.465.917</u>
SUBTOTAL	-160.125.442	-27.446.750
 VARIACION GENERADA ACTIVIDADES DE OPERACIÓN		
Incremento deudores comerciales y otros		
Disminución deudores comerciales y otros	7.071.351	9.415.242
Aumento Acreedores comerciales y otros	7.469.984	-730.965
Aumento impuestos por pagar	<u>-16.322.793</u>	<u>16.266.216</u>
TOTAL GENERADO POR ACTIVIDADES DE OPERACIÓN	-161.906.900	-2.496.257
 Efectivo y equivalentes al inicio del periodo	 <u>239.011.686</u>	 <u>77.104.787</u>
EFECTIVO Y EQUIVALENTES AL FINAL DEL PERIODO	<u>77.104.786</u>	<u>74.608.530</u>


PIEDAD VALERO DE SALGAR
 Presidente


TILCIA BAYONA CAMACHO
 Revisor Fiscal
 TP. 14048-T
 Ver Dictamen Adjunto


LIANA MARIVY PADILLA PALOMINO
 Contador Público
 TP. 104778-T